

住まいのかわら版

R7 年 12月号

＜発行＞
(株)三七一
姫路市継163-4
TEL079-246-2712
FAX079-246-9331

浮かせる収納で暮らしを快適に♪

今や収納の定番ともいえる浮かせる収納。出し入れしやすいモノの居場所が定まるなど、良いことがたくさん！

皆様に暮らしと住まいを快適にするためのちよつと役立つ情報をお届けいたします。今回のテーマは「浮かせる収納」です。モノを浮かせて収納すると、床や棚などにモノを置かずに済むので、掃除がしやすいなどのメリットがあります。

浮かせる収納で活躍するのがマグネット。マグネット付きの収納アイテムなら、手軽に浮かせる収納が実現します。マグネットがつかないところに使いたいときは、補助プレートや貼って使えるマグネットシートがおすすです。

玄関や水まわりの浮かせる収納のアイデア

●玄関

鍵は強力なマグネットフックを玄関扉に設置し引っかければ、取り出すときもしまうときもラクチンです。

マスクを出かけるとき、玄関にあると便利。そこで、玄関扉にマグネットですべて設置できるマスクケースなら、すぐに取り出せます。※電気錠の場合は動



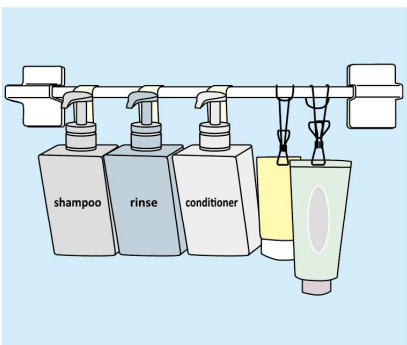
鍵は、玄関の壁にフックを設置して引っかけるのも良いですね。

●洗面室&浴室

作不良のおそれがあるので、マグネットは避けましょう。

小さいゴミ箱を使っている場合、洗濯機にマグネットフックを設置して引っかけるのはいかが？床より高い位置にあるのでモノが捨てやすく、かがまずにゴミを回収できます。

普段使いのシャンプーやコンディショナー、石けんなどを浮かせて収納したい場合は、さびにくいステンレスのカゴに入れ、S字フックでタオル掛け



浴室でモノを浮かせて収納すると、モノを直置きすることによる床や棚のヌメリ防止にもつながります。

に掛ければ気軽にできます。また、シャンプーボトルに装着してタオル掛けに吊り下げられるフックを使うのもおすすです。

マグネットが使える壁にくっつけて浮かせるデイスペンサーを使うのも手です。ワンプッシュでシャンプーなどを出すことができ、最後まで使いきれのも魅力です。「シャンプーデイスペンサー マグネット」で検索してみてください。

●リビングなど
リビングのサイドテーブルやダイニングのテーブルなど、手の届きやすいところに鴨居フックを使ってティッシュケースを吊るせます。

普段使いのカバン、つい床やソファなどに置いていませんか？そこで、ドア枠に鴨居フックを横向きで設置すれば、カバンを掛けられます。耐荷重を確認して使用しましょう。

粘着シール付きのマジックテープを使えば、電源タップを棚の裏側やテーブルの脚など、手軽に浮かせることができます。

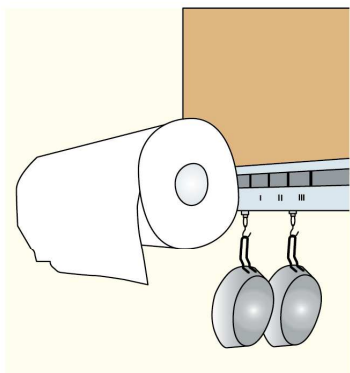
あらゆるモノを浮かせる！LDKのアイデア

鴨居フックを浴室のドア枠に設置すれば、使用後のタオルを干すのに便利です。

●キッチン

マグネットフックを、レンジフードに設置すれば、キッチンアイテムを吊り下げられます。今はマグネットタイプの収納グッズが豊富にあるので、調味料などを手に取りやすい場所に設置するのも良いですね！

100円ショップにある粘着シールがついたフックや、貼ったりはがしたりが簡単にできるフィルムフックでキッチンアイテムを吊り下げられるものもおすすめです。



キッチンアイテムを浮かせて収納すると、使い勝手もぐんとアップします♪

頭の体操
間違いさがしゲーム
上下のイラストで違うところが5箇所あります。
さあ！チャレンジしてみてください！

答えは裏面をみてね！

はちみつの良いところ

甘くておいしいはちみつ。体に良いのは広く知られていますが、どんな良さがあるのか、ちょっと深掘りしてみます。はちみつの約80%はブドウ糖と果糖で、ビタミンやミネラル、アミノ酸などが含まれ、栄養豊富です。はちみつに含まれるブドウ糖や果糖は体内ですぐにエネルギー源となり、朝摂ると1日の活動のスイッチが入りやすいので、ヨーグルトといっしょに食べるのも良いですね。消化吸収が早いので、胃腸の負担になりにくく、疲労回復にも役立つのだそうです。また、強い殺菌効果が期待できるのも知られていますね。のどに違和感を覚えたら、はちみつをなめて、のどにとどめるようにすると効果的だとか。ほかに、レモンのはちみつ漬けや砂糖の代わりに使うのも良いですね。その本来の良さを味わえる純粋はちみつがおすすめです。



丁寧な床掃除でキレイに！

お部屋をキレイに保つために床掃除は欠かせませんね。そんな床掃除をいつもよりちょっと丁寧にしてみませんか？ いきなり掃除機をかけると、掃除機の排気の風でホコリが舞い上がってしまう可能性があるため、まずはドライシートをフロアワイパーにセットして床のホコリをある程度取り除きます。ドライシートを装着する際に、本体との間にタオルを挟むと、ドライシートが床により密着してホコリを効率良く取ることができます。ある程度取り除いたら、取り切れなかったホコリを掃除機で吸います。床には皮脂汚れもあるので、バケツなどにぬるま湯と中性洗剤を小さじ1程度入れ、ぞうきんを浸し、固く絞って丁寧に拭きましょう。床に落ちた水滴が乾いてホコリが固まって残った汚れにも有効です。水かぬるま湯で2度拭きしたら、乾いたぞうきんなどで仕上げに拭けばさっぱり！ 大掃除やちょっと時間がある時にでもやってみてくださいね。
※無垢の床材の場合は水拭きは避けましょう。

スマホのバッテリーを節約する方法

気が付くと、スマホのバッテリー残量が少ない！ と焦ることはありませんか？ そこで、節約の知恵を紹介します。画面の明るさがバッテリー消費を大きく左右するそうなので、設定から画面の明るさ自動調節をオンにすることをおすすめします。また、バッテリー残量が少なくなると、低電力モードやバッテリーセーバーといった機能をオンにすると節約につながります。ほかに、スマホを使わないときに画面がオフ状態になる画面の自動ロック機能が作動する時間を短くするのも手です。位置情報サービスはバッテリーを多く消費するので、位置情報を必要としないアプリはオフにするか、よく使うアプリは使用中のみ許可といった設定にする、使わないアプリを削除するといったこともおすすめです。ぜひ参考にしてみてくださいね！



こんにちは／

お施主様の笑顔が
私どもの一番の喜びです。

代表取締役 森下裕司

あなたの街の（株）三七一 です。

いつもお引き立てを賜り、厚く御礼申し上げます。今回お届けしました住まいのかわら版はいかがでしたでしょうか。日頃からお世話になっておりますお客様へ、お住まいと生活に役立つ情報を提供することができましたらと思ひ本紙をお届けいたしました。お住まいのこと、リフォームに関してのご相談などお役に立てることがございましたら、お気軽にご相談ください。

快適！便利！おすすめリフォーム商品情報

洗練されたデザインで、機能性も充実のおすすめリフォーム商品をご案内いたします。

システムバスルーム Lidea

私らしさが見つかる、バスルーム。ライフスタイルも、くつろぎも、十人十色。リデアなら、あなたのライフスタイルにぴったりのバスルームが見つかります。

戸建用

LIXIL

リデアのイチ押しアイテム

■マグネットアイテム




収納棚・シャワーフック・ミラー等を好きな位置に、ライフスタイルに合わせて使えます。

■まる洗いカウンター



外して洗えて、裏までキレイ。折りたたんで洗い場ひろびろ。

■スマートエスコートバー



洗い場での立ち座りや洗い場から浴槽への移動をエスコートして、安心入浴をサポート。

リデアなら、多彩なコーディネートが楽しめます。

詳しくは
LIXILウェブサイトへ▶

Lidea 壁パネル キャンペーン<リフォーム限定>

壁パネルのグレードアップがお得
2025年10月1日(水)～2026年3月31日(火)

キャンペーンについて詳しくはこちら▶



写真・記事：株式会社 LIXIL

間違えがし答え：①女の子のリボン ②男の子の靴 ③お父さんの服 ④バドミントンの羽根(シャトル) ⑤ペンチ

ご相談・お問い合わせはこちらまで



住まいのことなら

LIXILリフォームショップ 三七一

〒672-8004 姫路市継163-4

TEL 079-246-2712 FAX 079-246-9331

ホームページ <https://www.371.jp>